



PT561

メラミン化粧板 (アルミエッジ)

断面形状および仕様
厚み: 30mm (角80R) アルミエッジ



セット価格	セット価格	セット価格	セット価格
45,675 (43,500) E (470×470) FT	40,110 (38,200) T (370×370)	40,110 (38,200) B (450φ)	
54,810 (52,200) E (470×470) FT	52,080 (49,600) R (450×450)	54,600 (52,000) C (500φ)	
63,315 (60,300) C (695×415) ET	58,590 (55,800) P (550×370)	61,845 (58,900) C (500φ)	
106,680 (101,600) A (895×530) ET			
46,515 (44,300) G (400×400) FT	43,785 (41,700) T (370×370)	43,260 (41,200) A (400φ)	
61,110 (58,200) E (470×470) FT	58,380 (55,600) R (450×450)	55,545 (52,900) B (450φ)	
83,580 (79,600) C (610×610) FT	78,015 (74,300) Q (570×570)	72,870 (69,400) C (500φ)	



PT561 (WH)	PT561 (BL)	PT561 (CW)	PT561 (MW)	天板価格	天板サイズ
PT561 (WH)-E	PT561 (BL)-E	PT561 (CW)-E	PT561 (MW)-E	25,515 (24,300)	600×600
PT561 (WH)-N	PT561 (BL)-N	PT561 (CW)-N	PT561 (MW)-N	34,650 (33,000)	600×750
PT561 (WH)-D	PT561 (BL)-D	PT561 (CW)-D	PT561 (MW)-D	41,895 (39,900)	900×600
PT561 (WH)-M	PT561 (BL)-M	PT561 (CW)-M	PT561 (MW)-M	65,310 (62,200)	1200×750
PT561 (WH)-T	PT561 (BL)-T	PT561 (CW)-T	PT561 (MW)-T	29,190 (27,800)	600φ
PT561 (WH)-S	PT561 (BL)-S	PT561 (CW)-S	PT561 (MW)-S	40,950 (39,000)	750φ
PT561 (WH)-R	PT561 (BL)-R	PT561 (CW)-R	PT561 (MW)-R	52,920 (50,400)	900φ

※上記以外のテーブル脚はP374～383をご覧ください。



PT561WH-T・AT118-A
¥43,260 (¥41,200)

600φ・TH700
脚部: アルミ色AL塗装/AJ付
天板: PT561WH-T ¥29,190 (¥27,800)
脚部: AT118-A ¥14,070 (¥13,400)

テーブル天板サイズ別価格表

10mm単位で自由にオーダーが可能です。

D/W	~500	~600	~700	~800	~900	~1000	~1100	~1200	~1300	~1400	~1500	~1600	~1700	~1800
~500	22,680 (21,600)	24,990 (23,800)	27,090 (25,800)	35,175 (33,500)	38,640 (36,800)	43,260 (41,200)	49,770 (47,400)	53,235 (50,700)	59,535 (56,700)	67,830 (64,600)	71,505 (68,100)	78,225 (74,500)	82,005 (78,100)	85,680 (81,600)
~600	24,990 (23,800)	25,515 (24,300)	29,190 (27,800)	38,535 (36,700)	41,895 (39,900)	49,770 (47,400)	57,225 (54,500)	61,530 (58,600)	69,825 (66,500)	74,235 (70,700)	78,435 (74,700)	85,995 (81,900)	90,300 (86,000)	94,710 (90,200)
~700	27,090 (25,800)	29,190 (27,800)	33,810 (32,200)	42,105 (40,100)	49,875 (47,500)	52,395 (49,900)	61,845 (58,900)	66,255 (63,100)	74,865 (71,300)	79,065 (75,300)	83,370 (79,400)	90,930 (86,600)	95,235 (90,700)	99,645 (94,900)
~800	35,175 (33,500)	37,800 (36,000)	42,105 (40,100)	47,355 (45,100)	54,390 (51,800)	57,645 (54,900)	66,465 (63,300)	70,875 (67,500)	79,695 (75,900)	84,315 (80,300)	88,935 (84,700)	96,810 (92,200)	101,430 (96,600)	106,050 (101,000)
~900	38,640 (36,800)	41,265 (39,300)	49,875 (47,500)	54,390 (51,800)	57,540 (54,800)	61,110 (58,200)	69,465 (66,100)	74,235 (70,700)	83,475 (79,500)	90,090 (85,800)	95,025 (90,500)	103,320 (98,400)	108,255 (103,100)	113,190 (107,800)
	450φ~500φ	~600φ	~700φ	~800φ	~900φ	~1000φ	~1100φ	~1200φ						
	25,515 (24,300)	29,190 (27,800)	33,075 (31,500)	43,995 (41,900)	52,920 (50,400)	64,155 (61,100)	73,710 (70,200)	82,740 (78,800)						




PT561MW-R・FT710-C
¥83,580 (¥79,600)

900φ・TH650
脚部: ベースアルミ合金/AJ付
ポールシルバー塗装
天板: PT561MW-R ¥52,920 (¥50,400)
脚部: FT710-C ¥30,660 (¥29,200)



PT561CW-A・ET601-C
¥60,060 (¥57,200)

W900・D500・TH700
脚部: ベースアルミ合金/AJ付
ポールシルバー塗装
天板: PT561CW-A ¥38,640 (¥36,800)
脚部: ET601-C ¥21,420 (¥20,400)



※テーブルの天板とレッグは、お好みのものを選んで自由に組み合わせができます。
※テーブルの高さは変更できます。※イスとテーブルの組み合わせによっては、高さの調整が必要となります。
※価格は税込価格、()内は本体価格を表記しています。